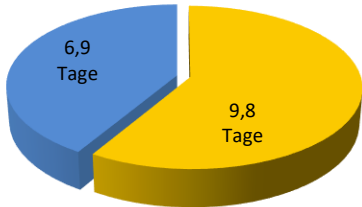


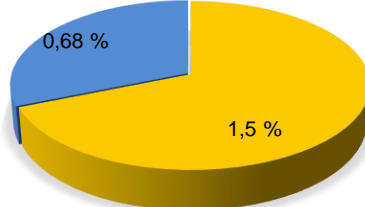
Vergleich Daten Baden-Württemberg/Daten Vulpius Klinik

Hüft-TEP Erstimplantation 2017

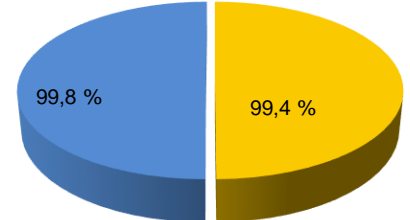
Fallzahlen: **886**  **Vulpius Klinik** **28.517**  **Landesdurchschnitt**



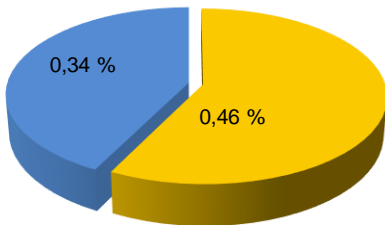
Dauer stat. Aufenthalt



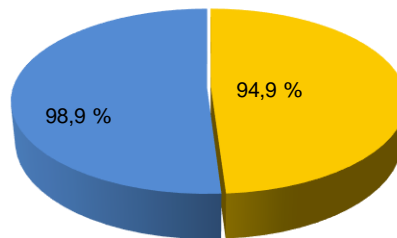
allg. postop. Komplikationen



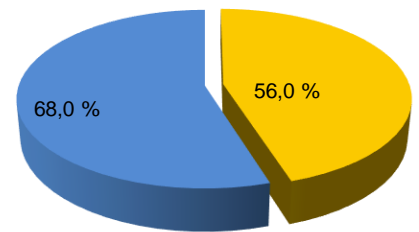
keine postoperative Wundinfektion



Wundhämatome Nachblutungen



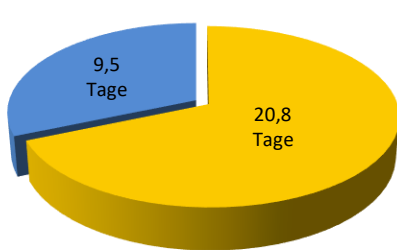
Gehfähigkeit/Selbstständiges Gehen bei Entlassung



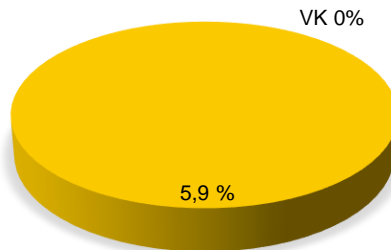
Entlassung in eine Reha-Einrichtung

Hüft-TEP Wechselimplantation 2017

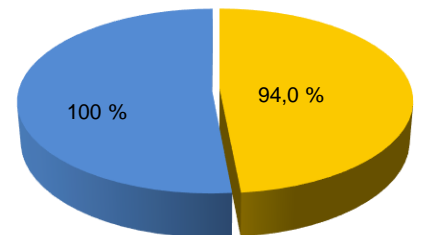
Fallzahlen: **50**  **Vulpius Klinik** **2.812**  **Landesdurchschnitt**



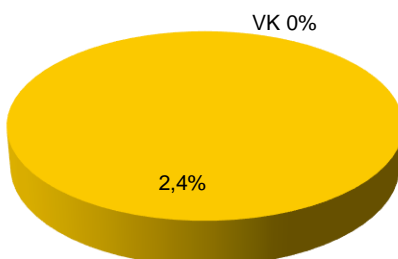
Dauer stat. Aufenthalt



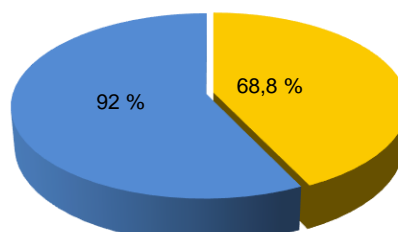
allg. postop. Komplikationen



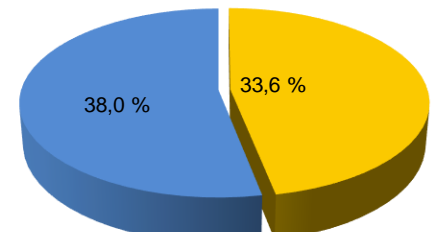
keine postop. Wundinfektion



Wundhämatome Nachblutungen



Gehfähigkeit/Selbstständiges Gehen bei Entlassung



Entlassung in eine Reha-Einrichtung